ТЮМЕНСКИЙ
НЕФТЕГАЗОВЫЙ
ФОРУМ

2020

Руководство
TNF Online

22-24 сентября

Руководство TNF Online

- Знакомство с платформой
  - Время и язык мероприятия
  - Главная
  - Руководство пользователя
  - Мы рекомендуем
- Настройки моего профиля
  - Личный профиль
  - Профиль компании
  - Карточка мероприятия
- Верхняя панель навигации
  - Мероприятия
  - Расписание
  - Сообщения
  - Профиль
- Прямая трансляция
- Деловая программа
- Спикеры
- Выставка
  - Для участников
  - Для компаний
    - Настройки виртуального стенда
- Компании
  - Портал компании
  - Дополнительные возможности
- Нетворкинг
  - Личные карточки
  - Назначить встречу
  - Моя карточка
- Участники
  - Профиль участника
- Мои встречи
  - Блокировка свободного времени
  - Назначение встреч
- Чат мероприятия
- Портал компаний
  - Информация о компании
  - Виртуальные стенды
- Закладки
- Заметки

Знакомство с платформой

Где бы Вы сейчас не находились, на площадке Форума в Тюмени или перед экраном своего компьютера в любой другой точке мира, мы рады приветствовать Вас на платформе TNF Online.

Добро пожаловать на TNF 2020!

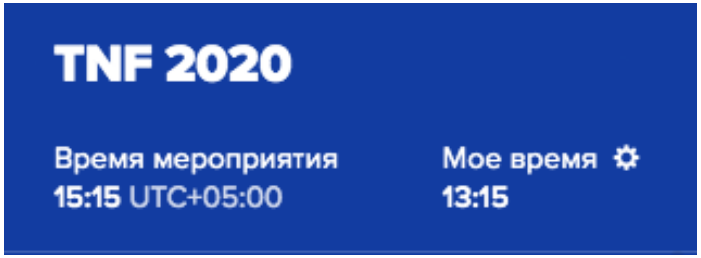

Время и язык мероприятия

- Обратите внимание, что в верхнем левом углу обозначено **Время мероприятия** по часовому поясу Тюмени (UTC +5:00) и **Мое время** по часовому поясу, в котором Вы сейчас находитесь.

- Если этого не происходит автоматически, то, нажав на иконку шестеренки рядом с пунктом Мое время, Вы можете настроить вручную Ваш часовой пояс, формат отображения даты и времени, а также выбрать русский язык.

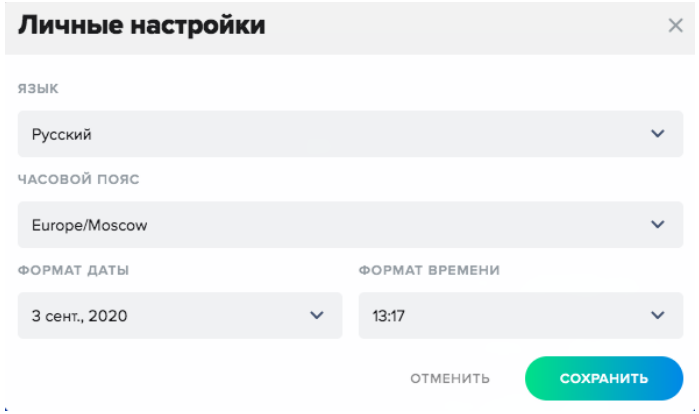

Вернуться к содержанию >>

Знакомство с платформой

Главная

Когда Вы попадаете на платформу по ссылке перехода, первое, что Вы видите – это **Главная** страница платформы. Здесь Вы можете:

- быстро перейти на прямую трансляцию
- ознакомиться со списком спикеров и участников
- посетить виртуальные стенды компаний-экспонентов
- перейти в чат технической поддержки, если у Вас возникли вопросы по использованию платформы

Руководство пользователя

- Чтобы быстрее разобраться в том, как работает платформа, и извлечь максимум возможностей из Вашего участия в Форуме, мы предлагаем Вам ознакомиться с платформой в разделе меню **Руководство пользователя.**
- В нем содержится подробное описание функций панели навигации в правом верхнем углу и каждого раздела меню слева в том порядке, в котором оно представлено.

Вернуться к содержанию >>

Знакомство с платформой

Мы рекомендуем

- Начните с заполнения Вашего профиля в разделе меню **Настройки моего профиля**, добавьте отрасль, которая наиболее точно отражает Вашу сферу деятельности, а также что Вы ищете и можете предложить на TNF 2020
- Не забудьте заполнить Карточку мероприятия на странице **Настройки моего профиля**
- Настройте свободное время в Вашем расписании для назначения онлайн-встреч в разделе **Мои встречи**
- Ознакомьтесь с программой Форума в разделе **Деловая программа** и сохраните все интересующие Вас сессии в **Закладки**
- Находите новые полезные контакты в разделах **Нетворкинг** и **Участники**, добавляйте их в **Закладки** для быстрого доступа, пишите сообщения и назначайте онлайн-встречи
- Посетите раздел **Выставка**, в котором представлены инновационные продукты, услуги и технологии компаний-экспонентов
- Посетите раздел **Компании**, чтобы узнать, какие компании зарегистрированы на платформе и какими сотрудниками они представлены. Добавляйте сотрудников наиболее заинтересовавших Вас компаний в **Закладки**, общайтесь в чате и назначайте онлайн-встречи
- Составляйте личное расписание мероприятия в вкладке **Расписание** в верхней панели навигации
- Следите за уведомлениями и напоминаниями от чат-бота **Pinebot** в верхней панели навигации
- Участвуйте в общих чатах мероприятия **Чат мероприятия** и отдельных чатах каждого зала, где проходят прямые трансляции

Вернуться к содержанию >>

Настройки моего профиля

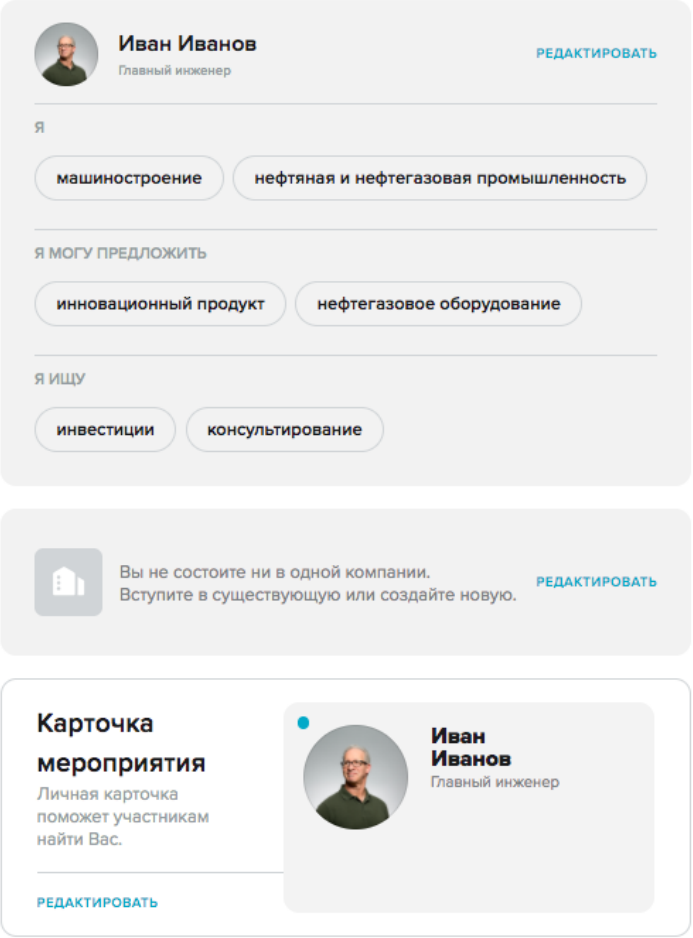

В меню слева есть раздел **Настройки моего профиля**, в котором Вы можете:

- Редактировать профиль
- Присоединиться к Вашей компании, которая уже зарегистрирована на платформе, или создать новую, если Вы – первый ее представитель на платформе
- Редактировать личную карточку для раздела Нетворкинг

Вернуться к содержанию >>

Настройки моего профиля

Личный профиль

Нажмите кнопку **Редактировать** рядом с Вашим именем, чтобы:

1. изменить фото профиля
2. добавить должность
3. добавить теги для упрощенной системы поиска в рамках нетворкинга на платформе, а именно отметить:
   - в какой отрасли Вы работаете (Я)
   - предложение и услуги Вашей компании (Я могу предложить)
   - продукты и услуги других компаний, в которых Вы или Ваша компания заинтересованы (Я ищу)

Иван Иванов

ДОЛЖНОСТЬ

Главный инженер

Я

машиностроение ×

нефтяная и нефтегазовая промышленность ×

+

Я МОГУ ПРЕДЛОЖИТЬ

инновационный продукт ×

нефтегазовое оборудование ×

+

Я ИЩУ

инвестиции ×

консультирование ×

+

Вернуться к содержанию >>

Настройки моего профиля

Профиль компании

Нажмите кнопку **Редактировать** в следующем окне раздела **Настройки моего профиля**, чтобы присоединиться к Вашей компании, если ее уже зарегистрировали на платформе, или создать новую, если Вы – первый ее представитель на платформе.

Как только Вы подгрузили карточку своей компании, Вы можете редактировать ее профиль, а именно:

- загрузить изображение-логотип компании, представителем которой являетесь
- редактировать название компании
- добавить описание компании
- добавить ссылки на официальные профили компании в социальных сетях
- добавить ссылку на официальный веб-сайт компании
- добавить теги, которые наиболее точно характеризуют отрасль деятельности Вашей компании

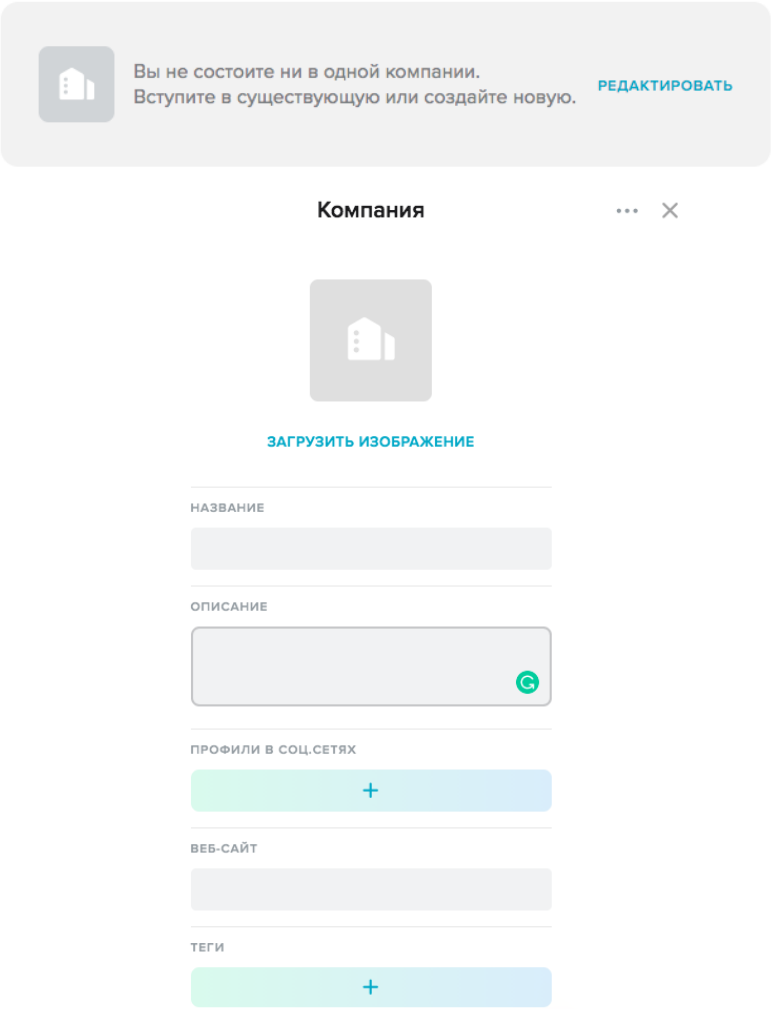

Вернуться к содержанию >>

Настройки моего профиля

Профиль компании

- Если Вы являетесь первым представителем Вашей компании на платформе, то Вы автоматически становитесь админом Вашей компании и имеете доступ к редактированию и **Порталу компаний** – он будет отображаться в Вашем профиле в верхней панели навигации. После редактирования профиля Вашей компании, не забудьте нажать **Сохранить**.

- Если Вы являетесь участником Вашей компании и не можете редактировать информацию о компании самостоятельно, нажмите на кнопку **Запросить право на редактирование** внизу окна редактирования профиля компании.

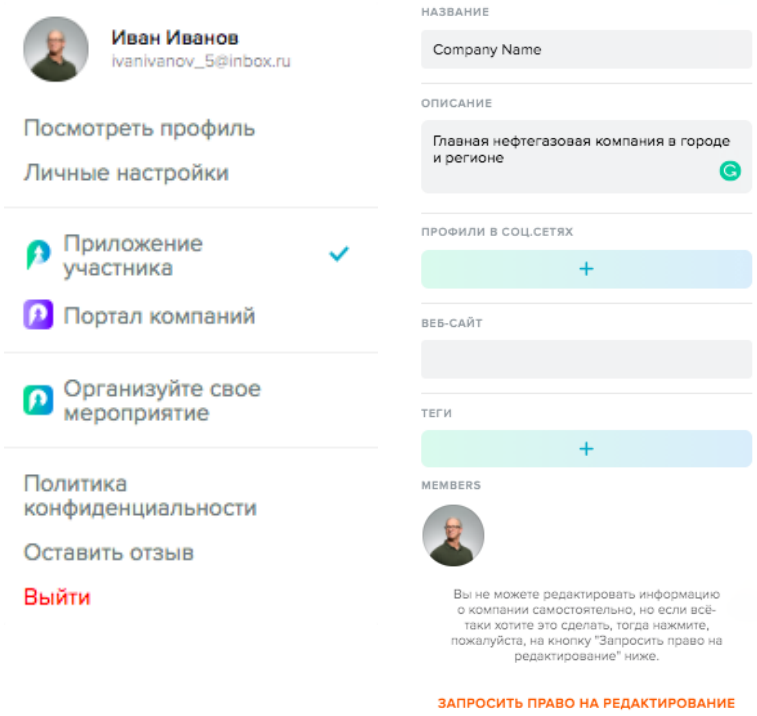

Вернуться к содержанию >>

Настройки моего профиля

Карточка мероприятия

Вы также можете создать личную карточку мероприятия, которая поможет другим участникам найти Вас.

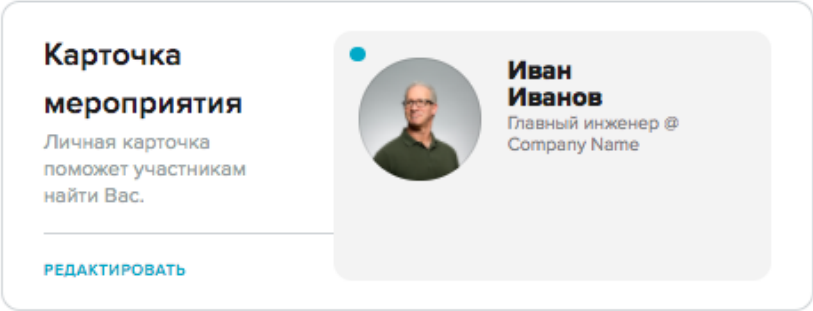

Карточка мероприятия включает:

- Вашу цель участия на платформе TNF Online
- изображения и видео, которые наиболее точно представляют Вашу компанию и/или Вас
- ссылки на сайт Вашей компании и/или Ваши профили в социальных сетях

Ваша **карточка мероприятия** будет отображаться в разделе меню **Нетворкинг**

Вернуться к содержанию >>

Верхняя панель навигации

В правом верхнем углу Вы увидите 4 вкладки для быстрой навигации по платформе.

Мероприятия



Мероприятия позволяют Вам посмотреть все мероприятия в приложении Pinetool, на которые Вы зарегистрированы.

Если Вы зарегистрированы только на TNF 2020 в приложении Pinetool, то, нажав на карточку мероприятия, Вы попадете на Главную страницу платформы TNF 2020.

Вернуться к содержанию >>

Верхняя панель навигации

Расписание

В этой вкладке Вы можете сформировать свое личное расписание в рамках мероприятия TNF 2020. Здесь будут отображаться все сессии деловой программы, которые Вы сохранили в закладки, а также подтвержденные онлайн-встречи с другими участниками.

Встречи

Вы можете посмотреть детали каждой подтвержденной встречи, а также:

- добавить ее в свой личный календарь
- перенести встречу, если у Вас изменились планы
- отправить сообщение участнику, с которым Вы договорились о встрече
- добавить личную заметку к встрече, которая будет видна только Вам в разделе меню **Заметки**

Сессии

Вы можете посмотреть детали каждой сохраненной сессии деловой программы, а также:

- добавить ее в свой личный календарь
- добавить личную заметку к сессии, которая будет видна только Вам в разделе меню **Заметки**

Вернуться к содержанию >>

Верхняя панель навигации

Сообщения

- В этой вкладке Вы можете просмотреть все полученные сообщения и начатые чаты с другими участниками.

- **Pinebot,** чат-бот приложения, автоматически присылает Вам уведомления о начинающихся сессиях деловой программы, подтвержденных встречах с участниками, а также сообщения от Оргкомитета TNF 2020.

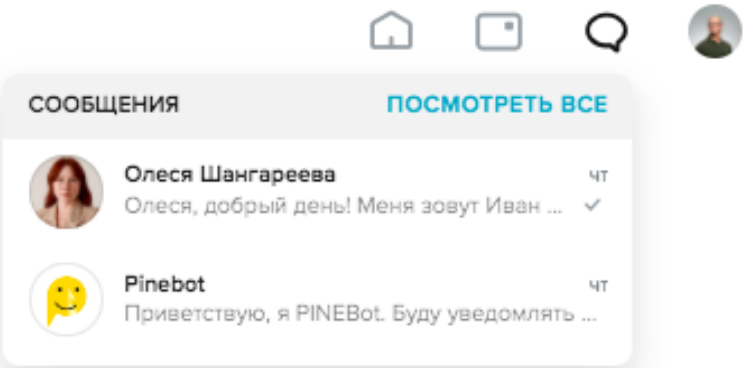

Вернуться к содержанию >>

Верхняя панель навигации

Профиль

Во вкладке с Вашей подгруженной фотографией, Вы можете:

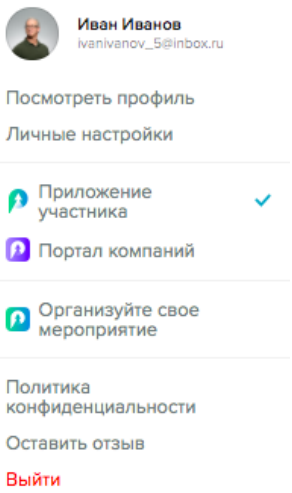

1 Посмотреть профиль

Здесь Вы можете поменять Ваш профиль в рамках приложения Pinetool:

- поменять пароль и e-mail
- редактировать свой профиль

2 Личные настройки

Здесь Вы можете настроить удобные Вам:

- язык
- часовой пояс
- формат даты и времени

3 Портал компаний

Если у Вас есть админ-доступ к редактированию профиля Вашей компании, то Портал компаний – важный раздел для управления всей информацией о Вашей компании на TNF 2020.

Здесь Вы можете:

- редактировать информацию о компании
- редактировать информацию об участнике выставки, если Ваша компания приобрела виртуальный стенд в разделе **Выставка**
- редактировать информацию о спонсоре, если Ваша компания приобрела спонсорские и PR-возможности на платформе

Для того, чтобы активировать виртуальный стенд или спонсорские возможности Вашей компании на платформе, Вам нужно связаться с организаторами TNF 2020 для оплаты данного функционала:

- в **Чате мероприятия** Возможности компании
- по email: roman.sh@oilgasforum.ru
- по телефону: 8 912 993 89 53

Вернуться к содержанию >>

Прямая трансляция

Раздел **Прямая трансляция** – один из основных на платформе TNF 2020.
Здесь в прямом эфире показаны все сессии деловой программы.

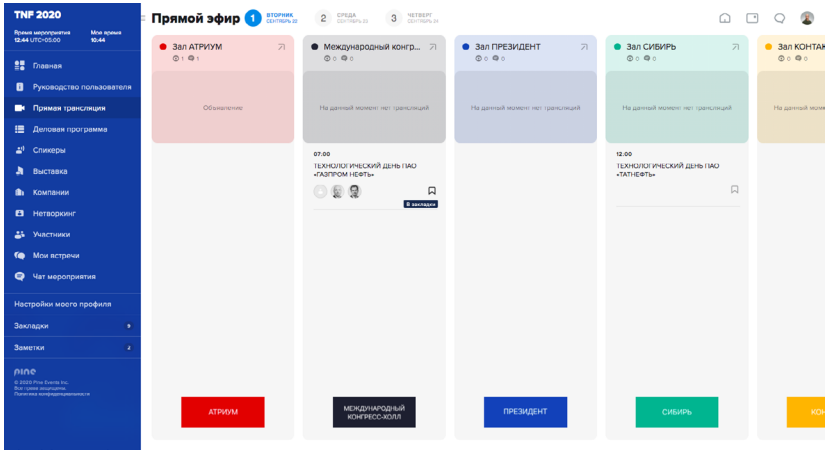

Программа разделена по дням проведения мероприятия: 22, 23 и 24 сентября.
Сессии проходят в 7 различных залах:

- Зал АТРИУМ
- Международный конгресс-холл
- Зал ПРЕЗИДЕНТ
- Зал СИБИРЬ
- Зал КОНТАКТ
- Зал ТОЧКА КИПЕНИЯ
- Онлайн

В разделе Вы можете видеть, какая сессия проходит в реальном времени, и подключиться к ней. Внутри каждого зала Вы можете участвовать в дискуссии в общем чате, просмотреть доклады зала и прикрепленные медиафайлы.

Вы можете добавить в **Закладки** интересующие Вас сессии, сохранив ее к себе в личное расписание. Перед началом сохраненной сессии Вам придет уведомление от чат-бота **Pinebot** с напоминанием о предстоящей сессии.

Вернуться к содержанию >>

Деловая программа

Раздел **Деловая программа** предлагает полный список всех сессий TNF 2020, организованный по дням проведения Форума: 22, 23 и 24 сентября.

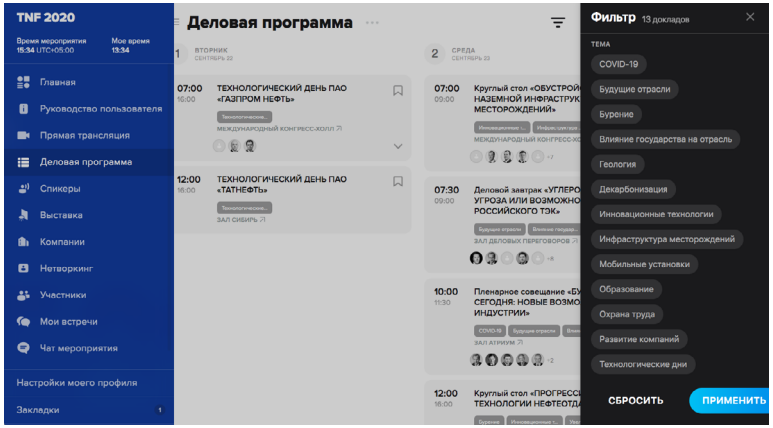

Для быстрого поиска наиболее интересующих Вас сессий в верхней панели навигации есть дополнительные две функции:

1. Фильтр по темам и залам
2. Поиск по ключевым словам

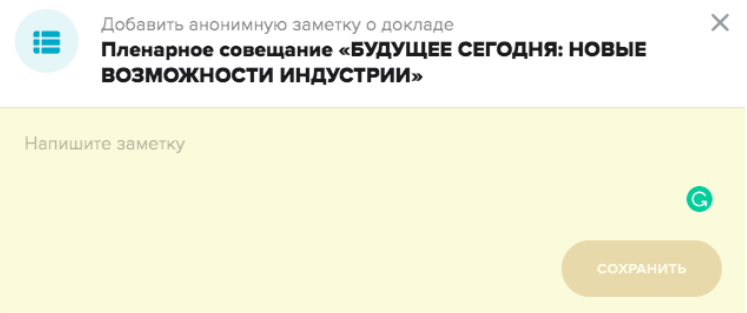

При нажатии на карточку сессии появляются ее подробное описание и спикеры. Вы можете добавить личную заметку к сессии, которая будет видна только Вам в разделе меню Заметки.

Наиболее заинтересовавшие Вас сессии можно сохранить в Закладки, которые автоматически добавляются в Ваше личное Расписание. Вам будут приходить напоминания о начале выбранных сессий от чат-бота Pinebot.

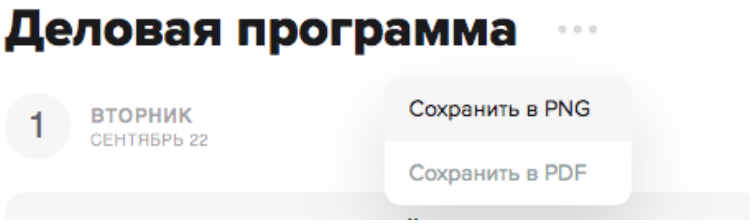

Нажав на три точки рядом с заголовком раздела Деловая программа, Вы можете скачать программу в формате PDF или PNG.

Вернуться к содержанию >>

Спикеры

Раздел **Спикеры** предлагает полный список всех спикеров, участвующих в мероприятиях деловой программы TNF 2020.

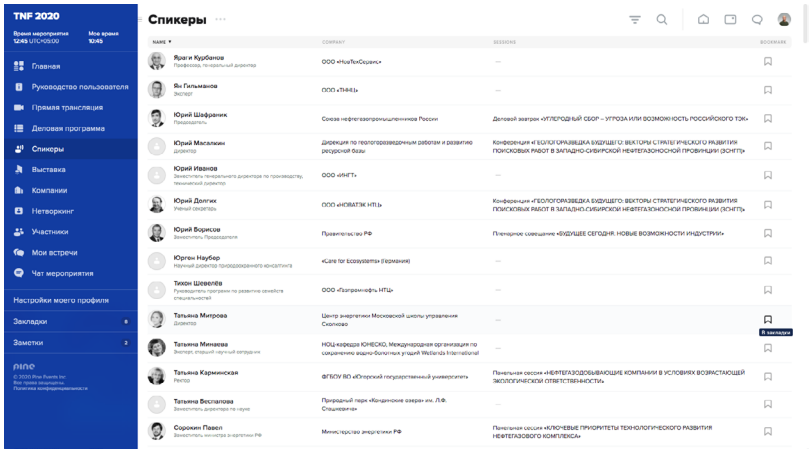

Нажав на три точки рядом с заголовком раздела **Спикеры**, Вы можете выбрать удобный Вам формат отображения списком или сеткой (карточками).

Для быстрого поиска наиболее интересующих Вас спикеров в верхней панели навигации есть дополнительные две функции:

- Фильтр по залам
- Поиск по ключевым словам

При нажатии на карточку спикера Вы можете ознакомиться с его профилем, включая:

- должность и название организации, которую он представляет на TNF 2020
- дату, время и название сессии, в которой он принимает участие

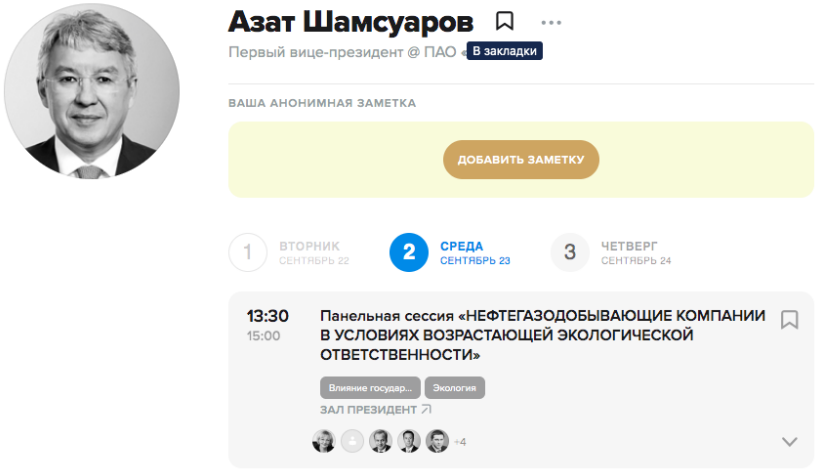

Вы можете добавить личную заметку к спикеру, которая будет видна только Вам в разделе меню **Заметки.**

Наиболее заинтересовавших Вас спикеров можно сохранить в Закладки, которые будут отображаться в одноименном разделе меню.

Вернуться к содержанию >>

Выставка
Для участников

Раздел **Выставка** – это отличный шанс узнать, чем живет нефтегазовая отрасль и какие тренды наиболее актуальны на рынке.

Внутри каждого виртуального стенда Вы можете:

- посмотреть прямой эфир стенда на виртуальной сцене, большом экране стенда
- узнать больше о компании в разделе **Информация** в окне справа
- просмотреть профили представителей стенда, написать им сообщение и договориться об онлайн-встрече в разделе **Участники** в окне справа
- пообщаться с другими участниками в разделе **Чат** в окне справа
- просмотреть подгруженные материалы для скачивания в разделе **Чат** в окне справа, кнопка **Материалы**
- участвовать в опросах стенда в разделе **Чат** в окне справа, кнопка **Опросы**

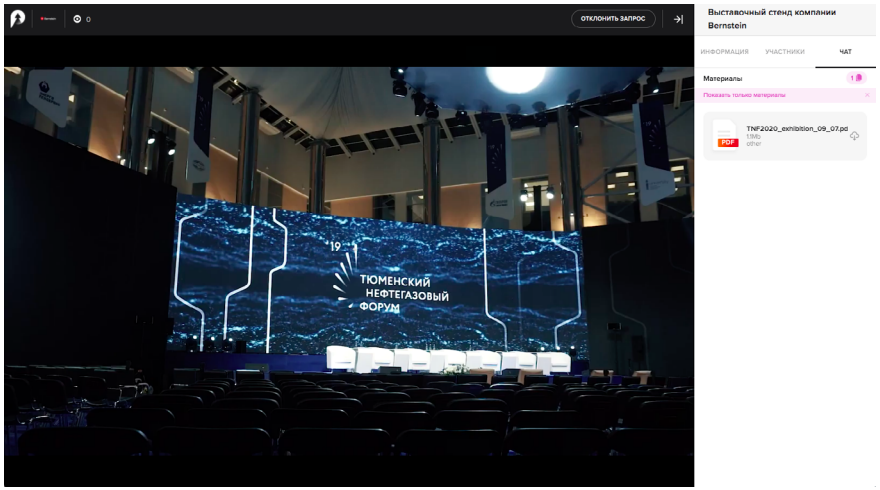

Вы также можете присоединиться к презентации и задать вопросы участникам стенда напрямую, нажав на кнопку **Участвовать** в верхнем правом углу проигрывателя. Если админ виртуального стенда подтверждает Ваш запрос, то Вы присоединяетесь к прямому эфиру на большом экране стенда и общаетесь напрямую. Ваше общение доступно к просмотру всем другим посетителям стенда – точно так же, как если бы Вы подошли к выставочному стенду на площадке в Тюмени.

Вернуться к содержанию >>

Выставка
Для компаний

Раздел **Выставка** – это возможность привлечь внимание широкой аудитории со всего мира и рассказать о самых инновационных технологиях и продуктах Вашей компании.



Для того, чтобы получить доступ к виртуальный стенду Вашей компании, Вам нужно связаться с организаторами TNF 2020 для оплаты и активации данного функционала:

- в Чате мероприятия Возможности компании
- по email: roman.sh@oilgasforum.ru
- по телефону: 8 912 993 89 53

Вернуться к содержанию >>

Выставка
Для компаний

Настройки виртуального стенда

Как только у Вас появился доступ, Вы можете наполнить свой виртуальный стенд в разделе **Выставка.** Для этого нужно:

1. Нажать на фото Вашего профиля в верхней панели навигации и выбрать **Портал компаний.**

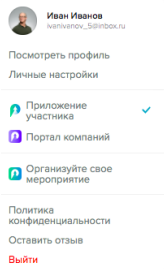

2. В новой вкладке **Портал компаний** выбрать раздел **Виртуальные стенды**.

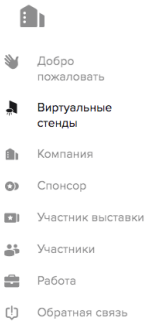

3. В настройках виртуального стенда Вашей компании Вы можете:

- поменять название Вашего стенда
- установить превью Вашего стенда
- задать стиль Вашего стенда в соответствии с брендом Вашей компании
- добавить описание Вашей компании
- добавить ссылку на официальный веб-сайт Вашей компании
- добавить представителей Вашего стенда – тех, кто может вести прямые эфиры и выходить на виртуальную сцену
- загрузить файлы и маркетинговые презентации, которые посетители стенда могут скачать
- загрузить фото- и видеофайлы (медиафайлы) для показа на стенде
- настроить вопроизведение медиафайлов в нужном Вам порядке
- добавить кнопку с призывом к действию и внешней ссылкой перехода для публикации наиболее актуальных предложений Вашей компании
- опубликовать расписание презентаций и других мероприятий виртуального стенда

4. По завершении наполнения виртуального стенда, не забудьте нажать кнопку **Сохранить** в верхнем правом углу.

5. Как только Вы наполнили виртуальный стенд Вашей компании, Вы можете вернуться на платформу и в разделе **Выставка** проверить, как смотрится Ваш виртуальный стенд.

Вернуться к содержанию >>

Выставка
Для компаний

Настройки виртуального стенда

6 При нажатии на виртуальный стенд Вашей компании в разделе **Выставка**, Вы также можете:

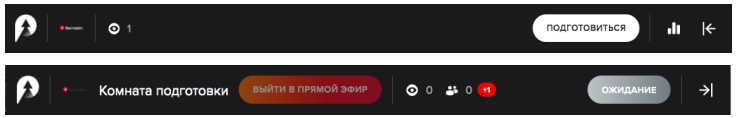

подготовиться к выходу на виртуальную сцену и прямому эфиру Вашего стенда - кнопка **Подготовиться** в верхнем правом углу проигрывателя

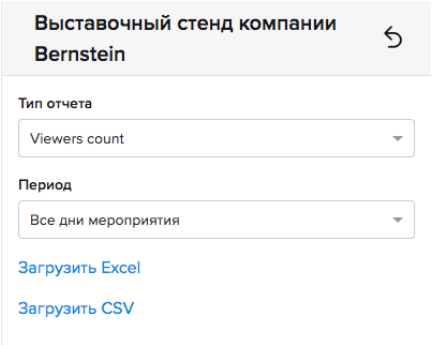

посмотреть актуальную статистику по активности на стенде за конкретное время или все дни Форума и скачать результаты в формате Excel или CSV – кнопка **Комната статистики** в верхнем правом углу проигрывателя

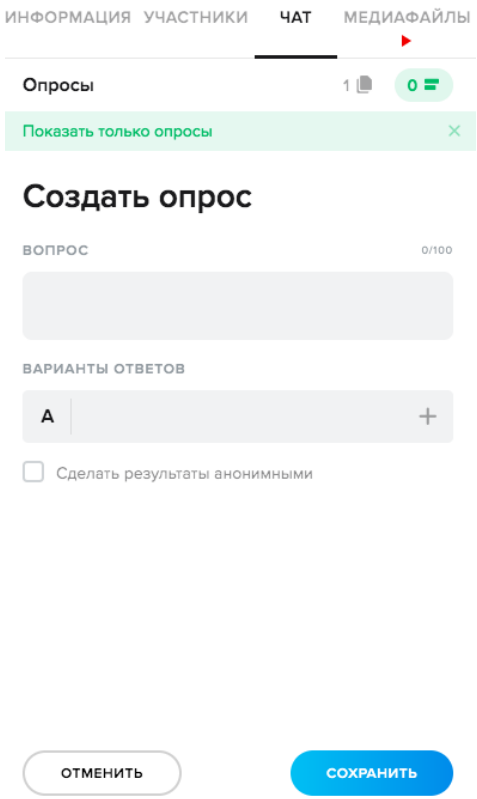

создать опрос в разделе **Чат**, кнопка **Опросы**, и по необходимости сделать результаты анонимными

общаться с посетителями стенда в разделе **Чат** и назначать им онлайн-встречи при необходимости

Вернуться к содержанию >>

Компании

Раздел **Компании** предлагает полный список всех организаций, участники которых зарегистрированы на платформе TNF Online.

Нажав на три точки рядом с заголовком раздела **Компании**, Вы можете выбрать удобный Вам формат отображения списком или сеткой (карточками).

Для быстрого поиска наиболее интересующих Вас организаций в верхней панели навигации есть дополнительные две функции:

- Фильтр по виду компании и тегам, которые определяют отрасль деятельности компании
- Поиск по ключевым словам

При нажатии на карточку компании Вы можете ознакомиться с профилем организации, включая:

- описание организации
- ссылку на официальный веб-сайт организации
- профили компании в социальных сетях
- теги, обозначающие отрасль деятельности организации
- сотрудников – участников платформы
- выставочный стенд организации, если эта организация также является экспонентом раздела **Выставка**

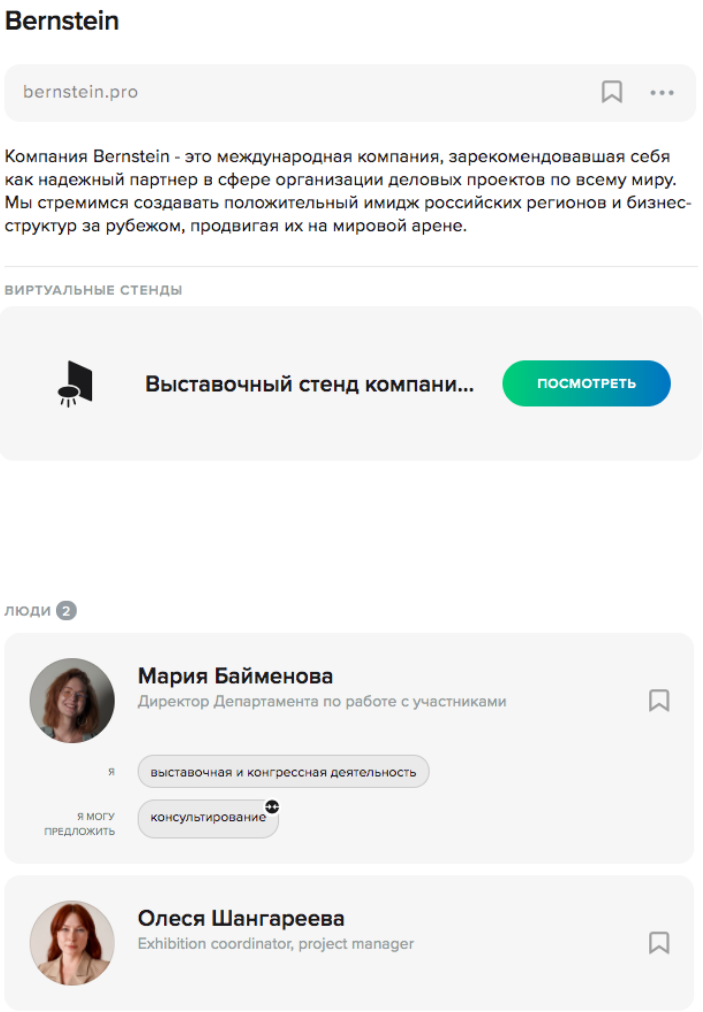

Вернуться к содержанию >>

Компании

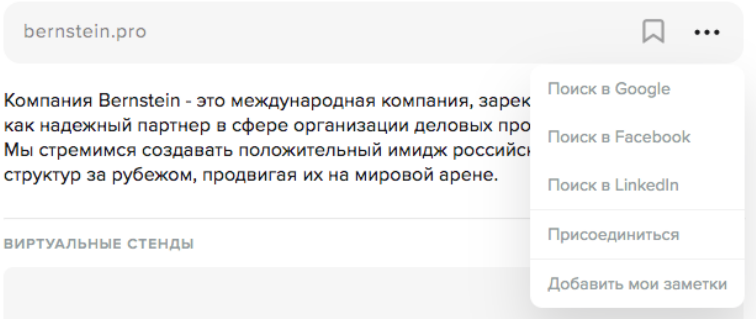

- Нажав на три точки рядом с наименованием организации, Вы можете открыть поиск данной компании в Google, Facebook и LinkedIn.
- Вы можете добавить личную заметку к профилю компании, которая будет видна только Вам в разделе меню **Заметки**.

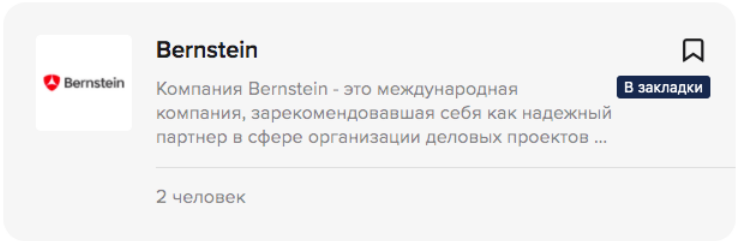

- Наиболее заинтересовавших Вас компаний и их представителей-участников можно сохранить в **Закладки**, которые будут отображаться в одноименном разделе меню.

Моя компания

- Если Вы являетесь сотрудником данной компании, то, нажав на три точки рядом с наименованием компании, Вы можете **Присоединиться** к компании. Теперь Ваш профиль будет отражен в общем списке сотрудников.
- Если у Вас есть права админа к профилю своей компании на платформе, то Вы можете **Редактировать** профиль своей компании. При нажатии на кнопку **Редактировать**, открывается **Портал компании**.

Вернуться к содержанию >>

Компании

Портал компании

В разделе **Профиль** Вы можете:

- загрузить изображение-логотип компании, представителем которой являетесь
- редактировать название компании
- добавить описание компании
- добавить ссылки на официальные профили компании в социальных сетях
- добавить ссылку на официальный веб-сайт компании
- добавить теги, которые наиболее точно характеризуют отрасль деятельности Вашей компании

По завершении редактирования профиля, не забудьте нажать на кнопку **Сохранить** в правом верхнем углу экрана.

Дополнительные возможности

Если Вы хотите создать виртуальный стенд своей компании или конкретного продукта/услуги в разделе **Выставка**, стать **Спонсором** и использовать PR-возможности на платформе, пожалуйста, свяжитесь с организаторами TNF 2020 для оплаты и активации данного функционала:

- в **Чате мероприятия** Возможности компании
- по email: roman.sh@oilgasforum.ru
- по телефону: 8 912 993 89 53



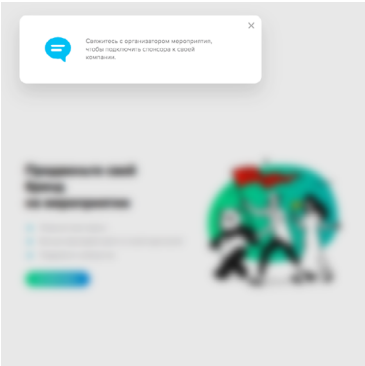

Вернуться к содержанию >>

Нетворкинг

В разделе **Нетворкинг** представлены все заполненные личные карточки участников.

Личные карточки

Личные карточки – это виртуальные визитки, которые описывают цель посещения платформы TNF 2020, а также дают необходимую информацию об участнике и/или его компании в виде ссылок, изображений и видео. **Личные карточки** помогают участникам находить полезные контакты и назначать онлайн-встречи.

Для быстрого поиска наиболее интересующих Вас участников в верхней панели навигации есть дополнительные две функции:

- Фильтр по видам и содержанию карточки
- Поиск по ключевым словам

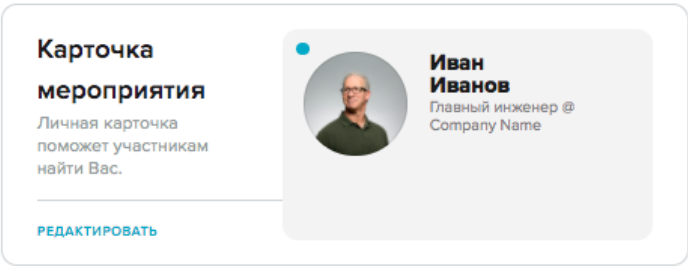

Назначить встречу

При нажатии **Назначить встречу** с заинтересовавшим Вас участником, Вы открываете профиль выбранного участника, включая:

- должность и название организации, которую участник представляет на платформе TNF 2020
- набор тегов, которые описывают, в какой отрасли этот участник работает, что он предлагает и в поиске чего заинтересован
- расписание участника, в котором можно выбрать время для онлайн-встречи 22, 23 и 24 сентября

Моя карточка

Рядом с заголовком раздела **Нетворкинг** есть функция создания своей карточки **Моя карточка**.

Карточка мероприятия включает:

- Вашу цель участия в TNF 2020
- изображения и видео, которые наиболее точно представляют Вашу компанию и/или Вас
- ссылки на сайт Вашей компании и/или Ваши профили в социальных сетях

Карточку мероприятия можно также создать и/или редактировать в разделе меню слева **Настройки моего профиля**.

Вернуться к содержанию >>

Участники

Раздел **Участники** предлагает полный список всех зарегистрированных участников, которые посещают площадку Форума в Тюмени и присоединяются к онлайн-платформе со всего мира.

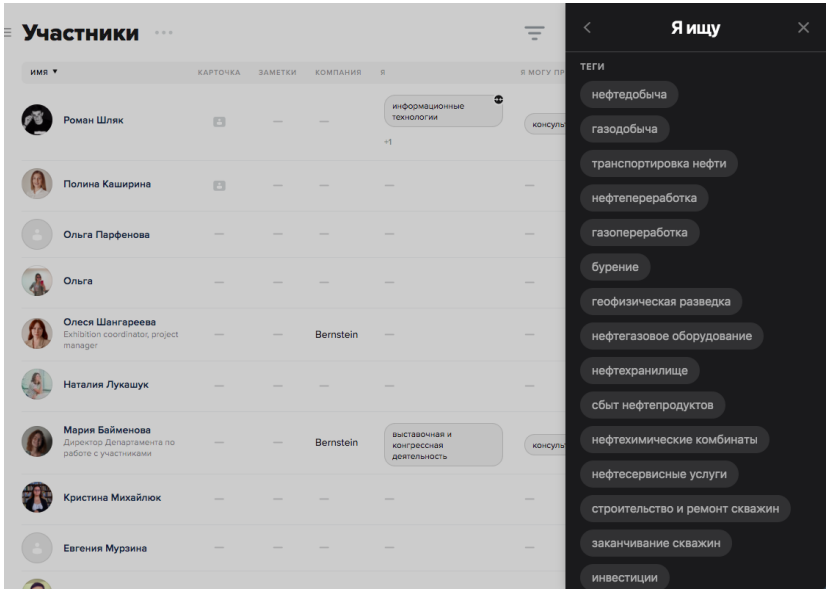

Нажав на три точки рядом с заголовком раздела **Участники**, Вы можете выбрать удобный Вам формат отображения списком или сеткой (карточками).

Для быстрого поиска наиболее интересующих Вас участников в верхней панели навигации есть дополнительные две функции:

- Фильтр по виду профиля и тэгам, сортировка по имени, фамилии, компании и дате регистрации
- Поиск по ключевым словам

Вернуться к содержанию >>

Участники

Профиль участника

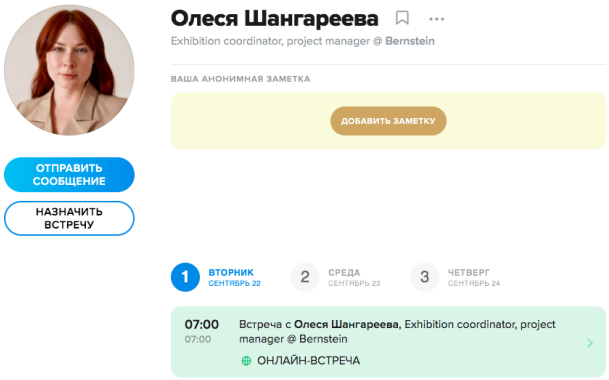

При нажатии на карточку участника Вы можете ознакомиться с его профилем, включая:

- должность и название организации, которую участник представляет на платформе TNF 2020
- просмотр заполненной личной карточки из раздела **Нетворкинг**
- набор тегов, которые описывают, в какой отрасли этот участник работает, что он предлагает и в поиске чего заинтересован
- расписание участника, в котором можно выбрать время для онлайн-встречи 22, 23 и 24 сентября

Если Вас заинтересовал профиль того или иного участника, Вы можете:

- отправить сообщение
- назначить встречу в свободное время в расписании участника

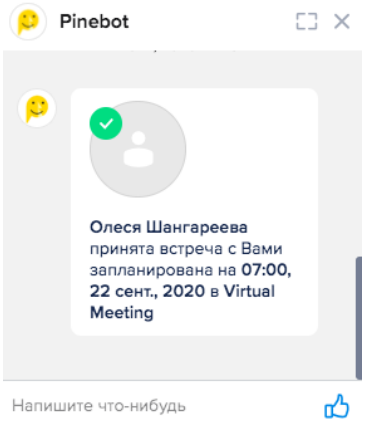

Если встреча подтверждается участником, которого Вы пригласили, то Вам приходит автоматическое подтверждение от чат-бота **Pinetool**.

Вы можете добавить личную заметку к участнику, которая будет видна только Вам в разделе меню **Заметки**.

Наиболее заинтересовавших Вас участников можно сохранить в **Закладки**, которые отображаются в одноименном разделе меню.

Вернуться к содержанию >>

Мои встречи

Раздел **Мои встречи** – это Ваш личное расписание всех подтвержденных встреч с другими участниками платформы и настройки окошек Вашего свободного времени в течение проведения Форума, 22, 23 и 24 сентября.

Блокировка свободного времени

- Каждое окошко в Вашем расписании занимает ровно 30 минут и доступно к наполнению встречами во время проведения Форума, с 9:00 до 18:00 по Тюменскому времени (UTC +05:00).

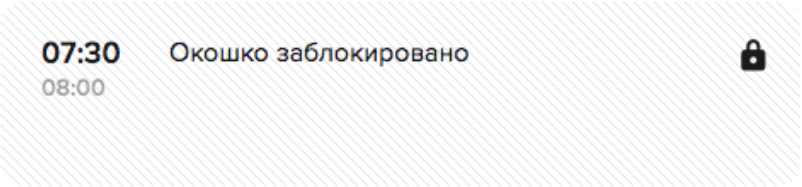

- Чтобы показывать в Вашем личном профиле только те окошки, в которые Вам удобно назначать онлайн-встречи с другими участниками, Вы можете использовать функцию блокировки (значок замка). Используя эту функцию, Вы можете заблокировать конкретное время в течение дня или весь день, если Вам неудобно принимать и/или назначать онлайн-встречи. В Вашем профиле будут отражены только те временные окошки, которые остаются разблокированы в разделе **Мои встречи**.

Вернуться к содержанию >>

Мои встречи

Назначение встреч

- Чтобы назначить онлайн-встречи в свободные временные окошки, Вы можете нажать на знак плюса (+) в конкретном временном окошке и выбрать наиболее интересующих Вас людей для предложения онлайн-встречи. Вы можете осуществлять поиск людей внутри списка участников, компаний и по тэгам платформы.

  По подтверждении каждой встречи Вам будет приходить автоматическое уведомление от чат-бота **Pinebot**.

- Сформированное расписание из подтвержденных встреч и выбранных сессий деловой программы будет также отражаться во вкладке **Расписание** в верхней панели навигации.

  Нажав на три точки рядом с заголовком раздела **Мои встречи**, Вы можете скачать программу в формате PDF или PNG.

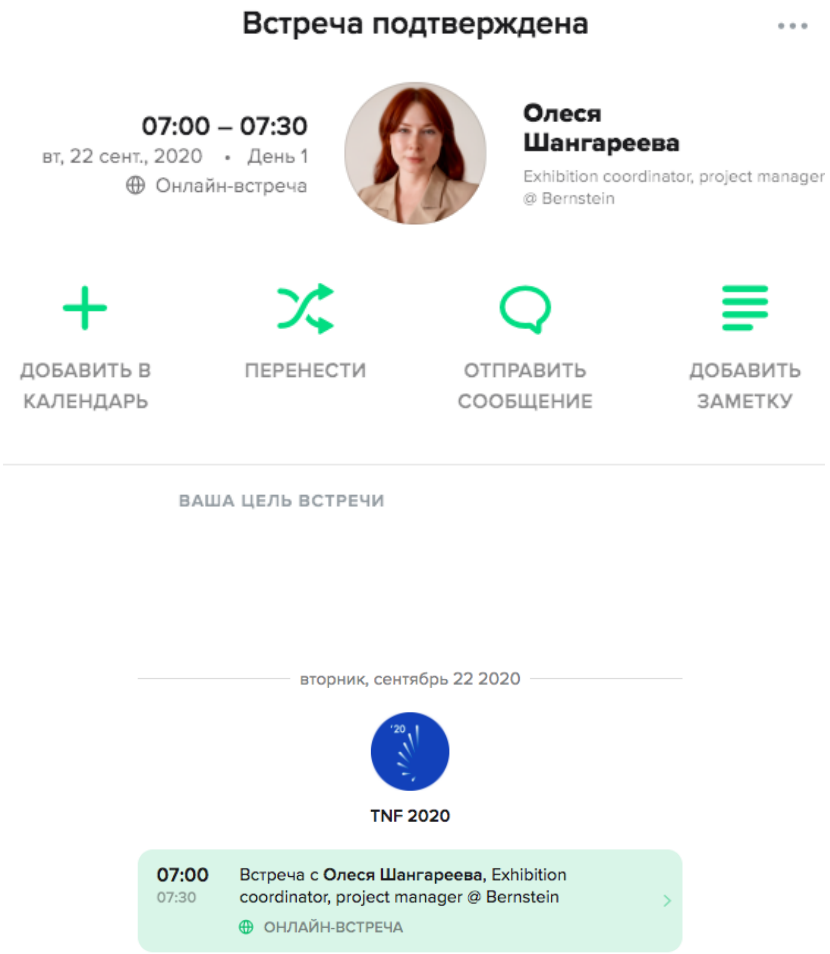

Вернуться к содержанию >>

Чат мероприятия

Раздел **Чат мероприятия** включает в себя несколько каналов для общения участников.

- Используйте чат **Тех. поддержка** для вопросов по использованию платформы.
- Используйте **Общий чат** для того, чтобы оставлять свои комментарии, делиться впечатлениями о мероприятии, задавать вопросы и общаться друг с другом.
- Используйте чат **Возможности компании** для расширения функционала профиля Вашей компании, активации доступа к виртуальному стенду компании или спонсорских возможностей на платформе.

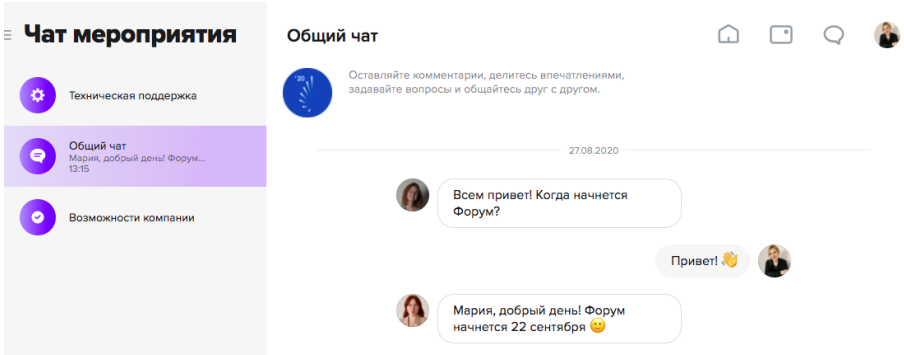

Вернуться к содержанию >>

Портал компаний

Если у Вас есть админ-доступ к редактированию профиля Вашей компании, то **Портал компаний** – важный раздел для управления всей информацией о Вашей компании на TNF 2020. Здесь Вы можете:

- редактировать информацию о компании
- посмотреть всех представителей компании
- редактировать информацию об участнике выставки, если Ваша компания приобрела виртуальный стенд в разделе **Выставка**
- редактировать информацию о спонсоре, если Ваша компания приобрела спонсорские и PR-возможности на платформе

Для того, чтобы активировать виртуальный стенд или спонсорские возможности Вашей компании на платформе, Вам нужно связаться с организаторами TNF 2020 для оплаты данного функционала:

- в **Чате мероприятия** Возможности компании
- по email: roman.sh@oilgasforum.ru
- по телефону: 8 912 993 89 53

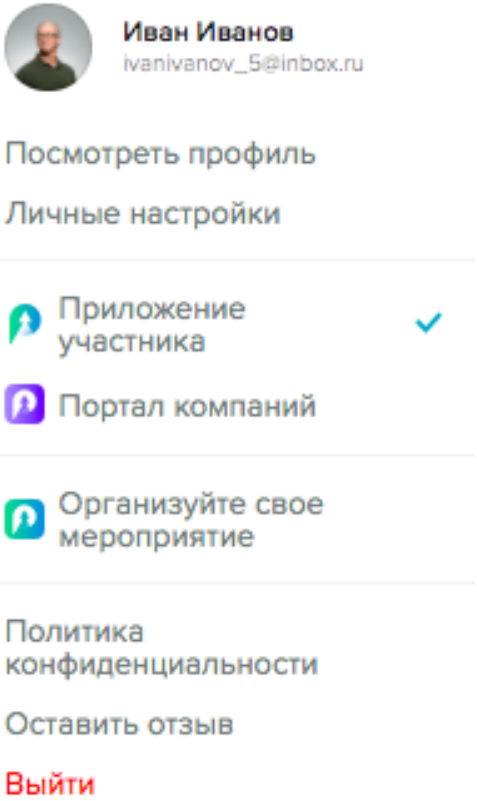

Вернуться к содержанию >>

Портал компаний

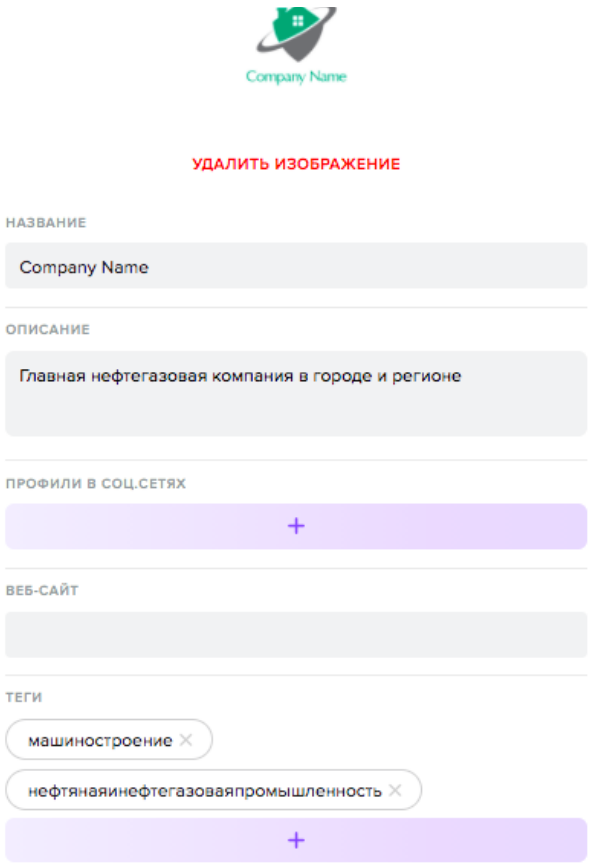

Информация о компании

В разделе **Профиль** Вы можете:

- загрузить изображение-логотип компании, представителем которой являетесь
- редактировать название компании
- добавить описание компании
- добавить ссылки на официальные профили компании в социальных сетях
- добавить ссылку на официальный веб-сайт компании
- добавить теги, которые наиболее точно характеризуют отрасль деятельности Вашей компании

По завершении редактирования профиля, не забудьте нажать на кнопку **Сохранить** в правом верхнем углу экрана.

Вернуться к содержанию >>

Виртуальные стенды

Вы можете редактировать свой виртуальный стенд и просматривать статистику, которая обновляется каждый час, в разделе **Виртуальные стенды.**

В настройках виртуального стенда Вашей компании Вы можете:

- поменять название Вашего стенда
- установить превью Вашего стенда
- задать стиль Вашего стенда в соответствии с брендом Вашей компании
- добавить описание Вашей компании
- добавить ссылку на официальный веб-сайт Вашей компании
- добавить представителей Вашего стенда – тех, кто может вести прямые эфиры и выходить на виртуальную сцену
- загрузить файлы и маркетинговые презентации, которые посетители стенда могут скачать
- загрузить фото- и видеофайлы (медиафайлы) для показа на стенде
- настроить вопроизведение медиафайлов в нужном Вам порядке
- добавить кнопку с призывом к действию и внешней ссылкой перехода для публикации наиболее актуальных предложений Вашей компании
- опубликовать расписание презентаций и других мероприятий виртуального стенда

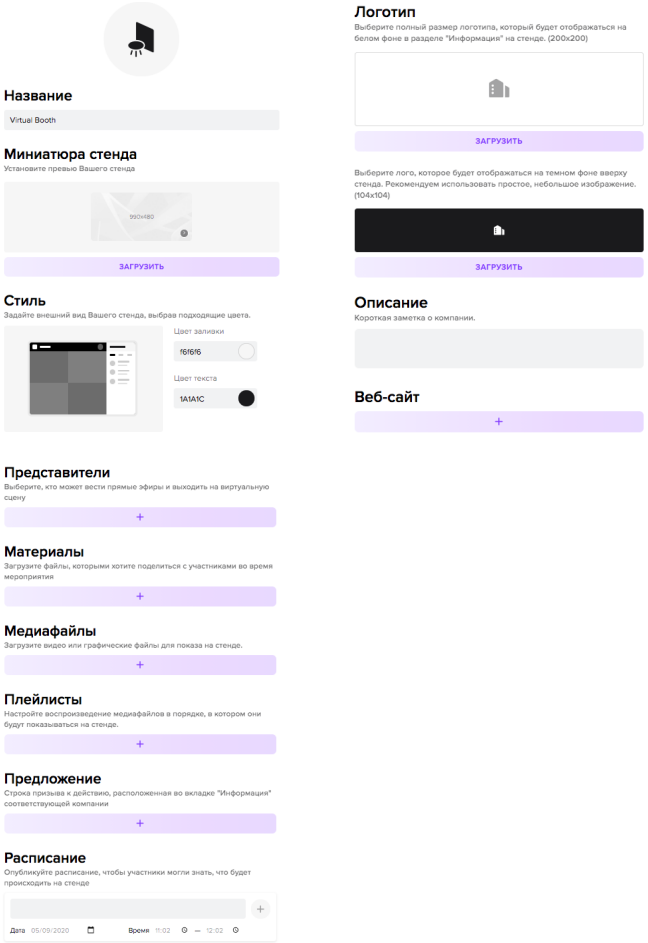

По завершении наполнения виртуального стенда, не забудьте нажать кнопку **Сохранить** в верхнем правом углу. Как только Вы наполнили виртуальный стенд Вашей компании, Вы можете вернуться на платформу и в разделе **Выставка** проверить, как смотрится Ваш виртуальный стенд.

Вернуться к содержанию >>

Закладки

В разделе **Закладки** Вы можете найти все сохраненные вами:

- профили спикеров
- мероприятия деловой программы
- профили компаний
- профили участников

Вы можете использовать функцию поиска по ключевым словам внутри раздела для быстрого доступа.

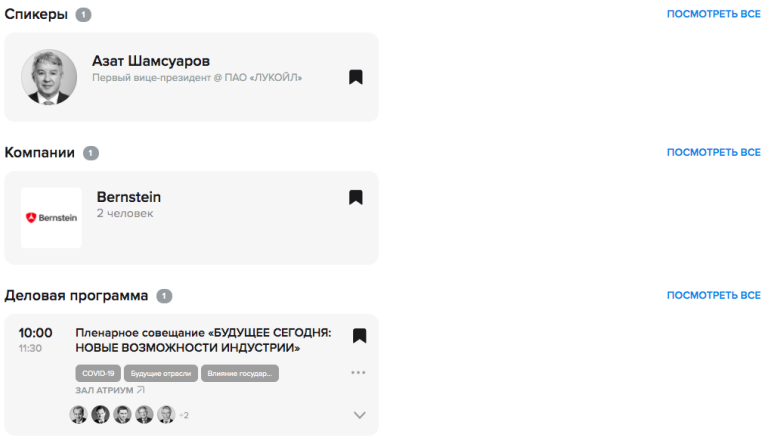

Вернуться к содержанию >>

Заметки

В разделе **Заметки** отображаются все Ваши личные заметки, которые Вы можете оставлять к следующим карточкам:

- мероприятия деловой программы
- профили спикеров
- профили компаний
- профили участников
- онлайн-встречи

Личные заметки видны только Вам и являются удобным инструментом для того, чтобы делать необходимые пометки и лучше ориентироваться в рамках платформы в течение Форума.

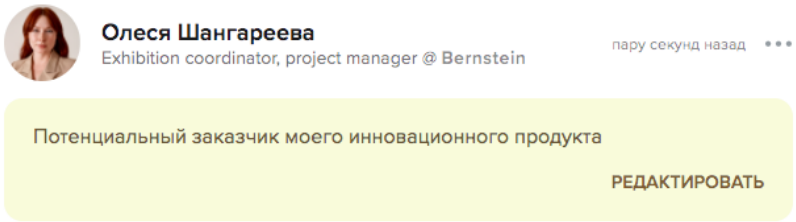

Вернуться к содержанию >>

Добро пожаловать на TNF Online 2020

22-24 сентября

oilgasforum.ru/online roman.sh@oilgasforum.ru 8 912 993 89 53